

Rizičnost fonda:

Niži rizik

Viši rizik

1	2	3	4	5	6	7
Potencijalno niži prinos				Potencijalno viši prinos		

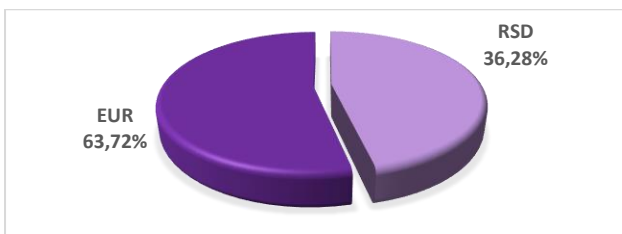
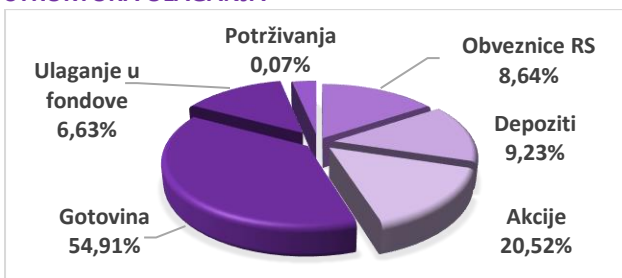
## KOMBANK IN fond

### Mesečni izveštaj na 31.10.2023.

#### OSNOVNI PODACI

Vrsta fonda	Balansirani UCITS fond
Datum početka rada	26.05.2008.
Valuta Fonda	RSD i EUR
Početna vrednost IJ u RSD	1.000 RSD
Naknada za upravljanje	3.00%
Ulazna naknada	0%
Izlazna naknada	0%
Depozitar	OTP banka a.d Novi Sad

#### STRUKTURA ULAGANJA



#### INVESTICIONI CILJ

Primarni investicioni cilj društva za upravljanje je da odgovornim i profesionalnim upravljanjem članovima UCITS fonda omogući da uz preuzimanje umerenog rizika ostvare visoke stope prinosa na sredstva uložena na duži vremenski period. Po strukturi je Balansirani fond, što znači da je srednjeg nivoa rizika. Osnovni investicioni cilj (benchmark) UCITS fonda je ostvarivanje stope prinosa koja kontinuirano prati kretanje vodećih svetskih indeksa.

#### Promena vrednosti investicione jedinice

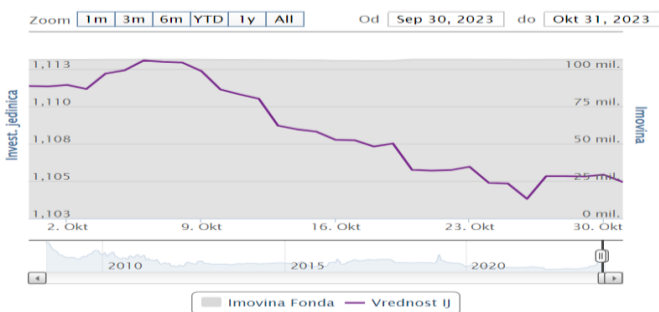
Poslednji mesec	(30.09.2023 - 31.10.2023)	-0,58%
Poslednja 3 meseca	(31.07.2023 - 31.10.2023)	0,69%
Poslednjih 6 meseci	(30.04.2023 - 31.10.2023)	3,56%
Poslednja godina	(31.10.2022 - 31.10.2023)	7,65%
Od početka godine	(31.12.2022 - 31.10.2023)	8,95%

#### Najvećih 5 pozicija u fondu na dan 31.10.2023.

Hartija	% imovine	Valuta	Sektor
1. Avista	46,64%	EUR	Depozit
2. Depozit	6,92%	RSD	Depozit
3. Obveznice RS-EUR	6,71%	EUR	Obveznica
4. Intesa Comfort Euro	6,63%	EUR	IJ Inv fondova
5. Naftna industrija Srbije ad	4,79%	RSD	Rudarstvo

#### PERFORMANSE UCITS Fonda

Od početka 2023 godine Kombank IN fond ima prinos na godišnjem nivou od +10,85%. Kombank IN fond je u oktobru 2023 godine ostvario pad vrednosti investicione jedinice od -0,58%. U istom periodu indeks Belex 15 je zabeležio pad od -1,23%, dok je indeks Belex Line zabeležio rast od +0,35%. Dow Jones Ind. average u posmatranom periodu beleži pad od -1,36%.



	30.09.2023.	31.10.2023.	Promena
Kombank IN fond	1.111,36	1.104,94	-0,58%
Belex 15	886,89	875,94	-1,23%
Belex Line	1.835,02	1.841,45	+0,35%
Dow Jones ind av index	33.507,50	33.052,87	-1,36%

Prethodno ostvareni prinosi ne predstavljaju garanciju budućih rezultata. Budući prinosi mogu biti viši ili niži od ranijih. Investicije u Fond nisu osigurane kod Agencije za osiguranje depozita ili bilo koje druge agencije. Iako fond teži povećanju vrednosti imovine, gubici od investiranja su ipak mogući. Prinos investitora od ulaganja u Fond zavisi od prinosa Fonda i visine naknada koje investitor plaća prilikom sticanja, odnosno otkupa investicionih jedinica.